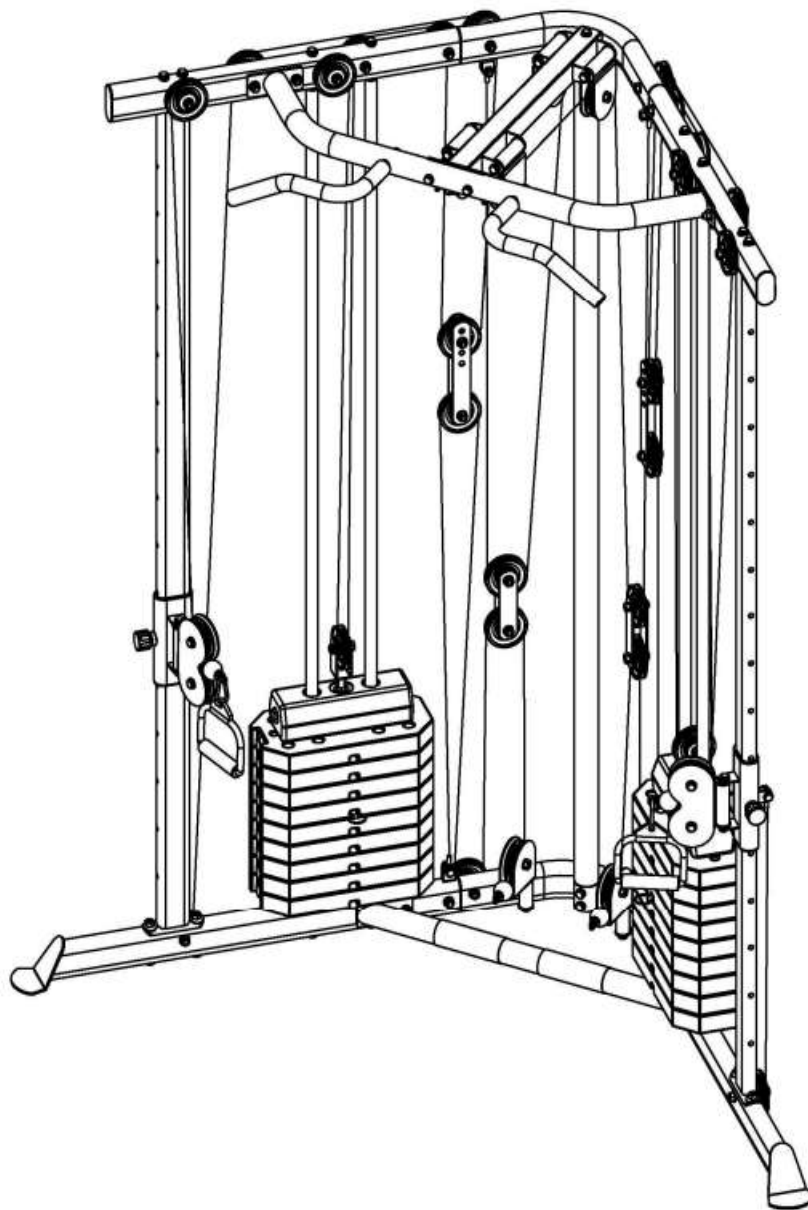


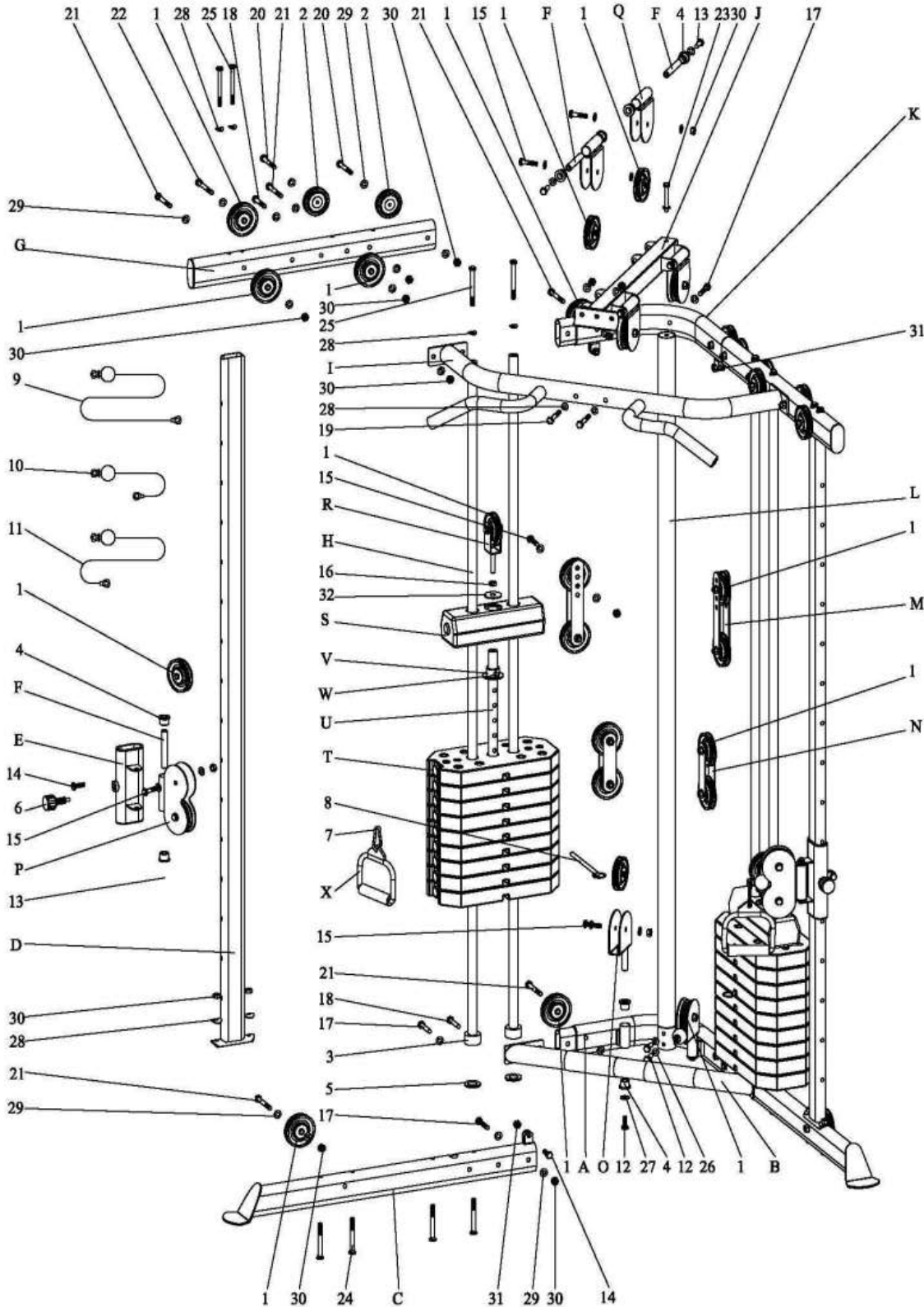
BEDIENUNGSANLEITUNG - DE
IN 7250 Kraftstation inSPORTline CC200 (HG3060)



INHALT

Schema.....	3
Liste mit Teilen	4,5
Montage	6,7,8,9,10,11
Garantiebedingungen, Reklamation	12,13,14

Schema



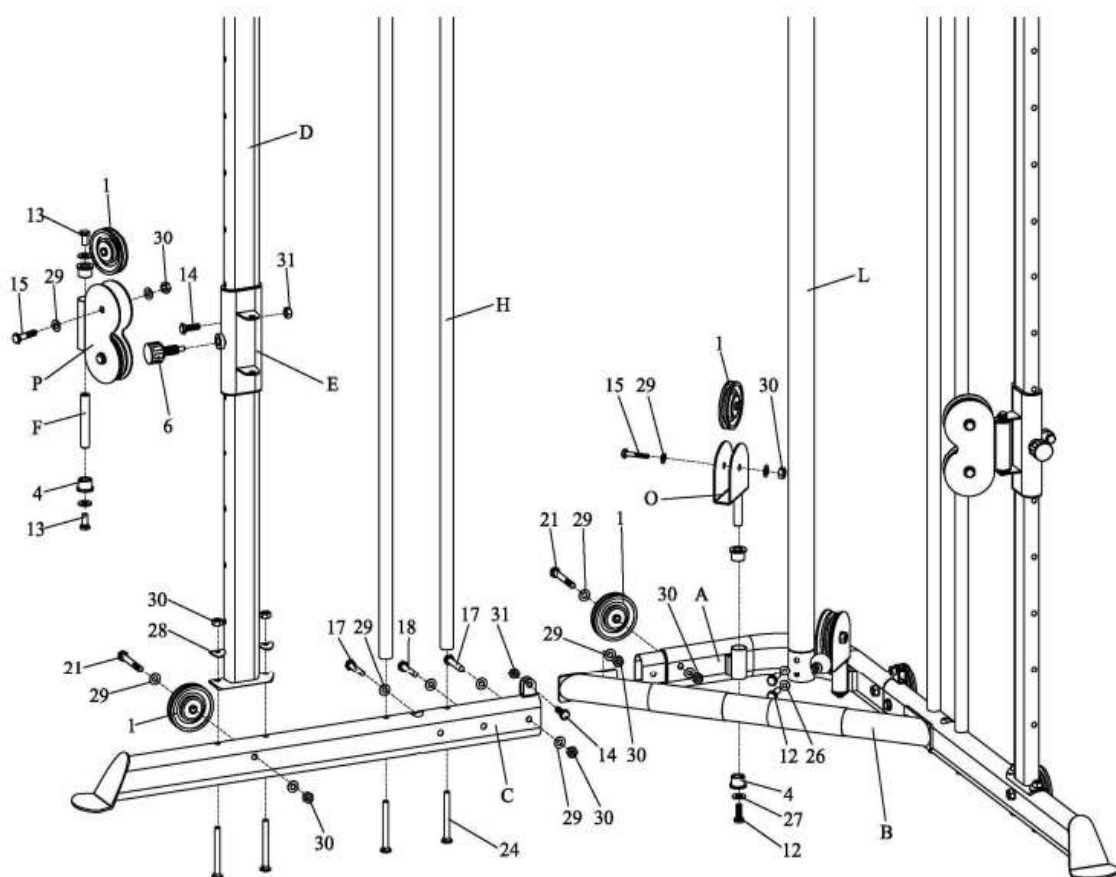
Liste mit Teilen

Bez.	Benennung	Stück
A	Unterer gebogener Rahmen	1
B	Untere Verbindungsstange	1
C	Unterer gerader Rahmen	2
D	Seitenspalte	2
E	Positionierungsgriff	2
F	Achse	6
G	Gebogener oberer Rahmen	2
H	Führungsstange	4
I	Trapez	1
J	Obere Querstange	1
K	Oberer gerader Rahmen	1
L	Hintere Säule	1
M	Verstellbarer Riemenscheibenhalter	4
N	Rollenhalter	4
O	Schwenkrollenhalter (I)	2
P	Schwenkrollenhalter (II)	2
Q	Schwenkrollenhalter (III)	4
R	Schwenkrollenhalter (IV)	2
S	Oberegewicht	2
T	Gewicht	18
U	Aufhängestange	2
V	Verriegelungseinsatz	2
W	Stift	2
X	Einhandgriff (NT0450)	2
1	Große Riemenscheibe	32
2	Kleine Riemenscheibe	4
3	Gummianschlag	4
4	Abgrenzungseinsatz	16
5	Unterlegscheibe M26	4
6	Sicherungsstift mit Griff	2
7	Karabiner	2
8	Stift zum Befestigen von Gewichten	2
9	Seil (I)	2
10	Seil (II)	2
11	Seil (III)	2
12	Sechskantschraube M8*16	4
13	Sechskantschraube M10*16	12
14	Sechskantschraube M8*30	6
15	Sechskantschraube M10*45	20
16	Mutter M12	2
17	Sechskantschraube M10*55	5
18	Sechskantschraube M10*60	4
19	Sechskantschraube M10*65	2
20	Sechskantschraube M10*75	4

21	Sechskantschraube M10*80	10
22	Sechskantschraube M10*85	2
23	Sechskantschraube M10*70	1
24	Halsschraube M10*95	8
25	Sechskantschraube M10*75	8
26	Gewölbte Scheibe M 8	2
27	Unterlegscheibe M8	2
28	Gebogene Unterlegscheibe M10	16
29	Unterlegscheibe M10	100
30	Mutter 10	48
31	M8 selbstsichernde Muttern	6
32	Unterlegscheibe M13	2

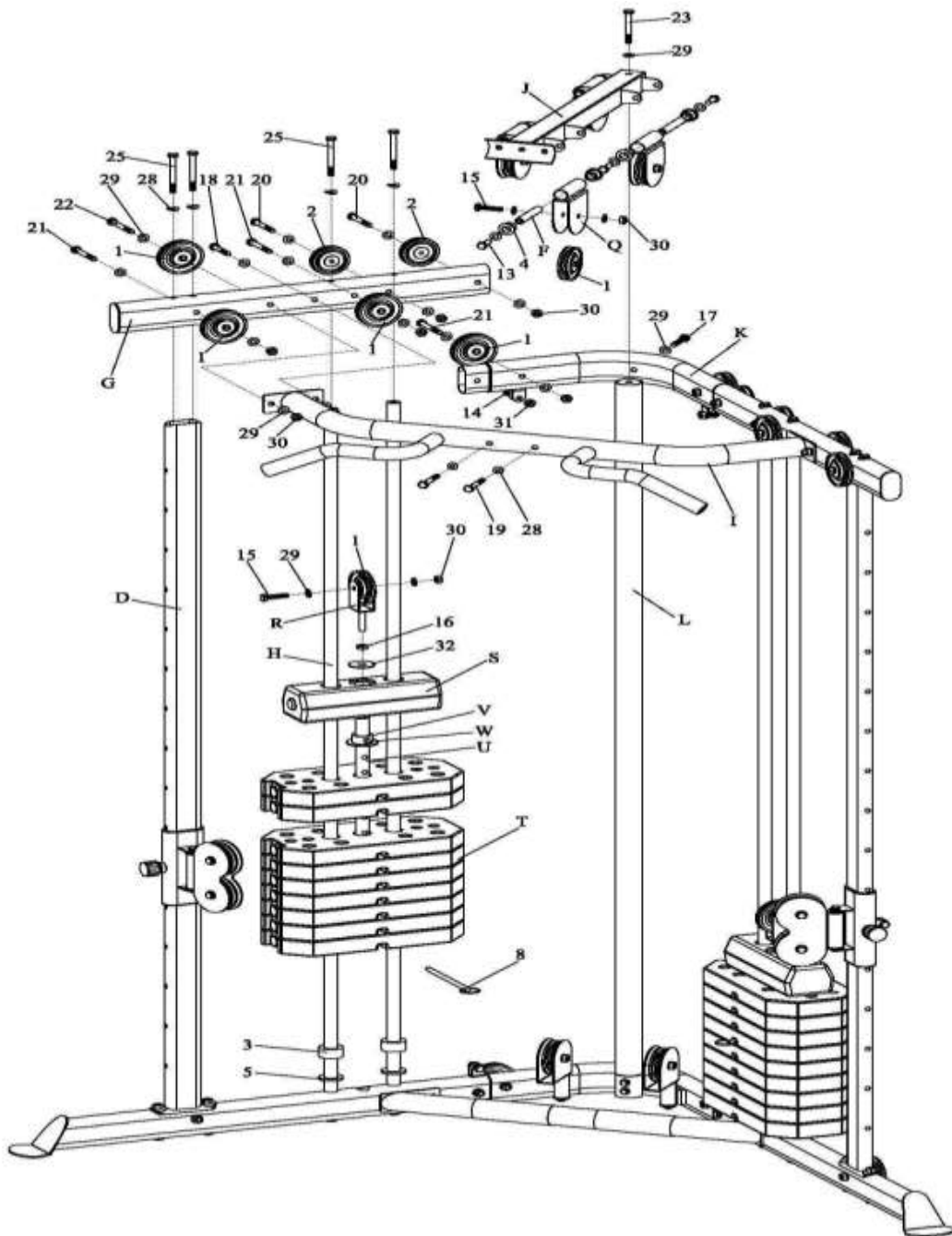
Montage

Schritt 1



1. Befestigen Sie den unteren geraden Rahmen (C) und den unteren gebogenen Rahmen (A) mit dem Verbindungsmaterial: (17), (29) und (30).
2. Befestigen Sie die untere Verbindungsstange (B) mit dem Verbindungsmaterial am unteren geraden Rahmen (C): (17), (18), (29) und (30).
3. Befestigen Sie die Schwenkhalterung der I-Riemenscheibe (O) mit den Befestigungselementen (4), (12) und (27) am unteren gebogenen Rahmen (A).
4. Befestigen Sie den Seitenpfosten (D) und die Führungsstangen (H) am unteren geraden Rahmen (C) mit den Befestigungselementen: (24), (28) und (30).
5. Befestigen Sie die Riemenscheiben-Schwenkhalterung II (P) an der Positionierungshalterung (E) mit der Welle (F) und den Befestigungselementen: (4), (29) und (13). Schieben Sie dann den Positionswinkel (E) von oben auf den Seitenpfosten (D) und sichern Sie ihn mit dem Sicherungsstift (6).
6. Befestigen Sie die hintere Säule (L) am unteren gebogenen Rahmen (A) mit den Befestigungselementen: (12) und (26).

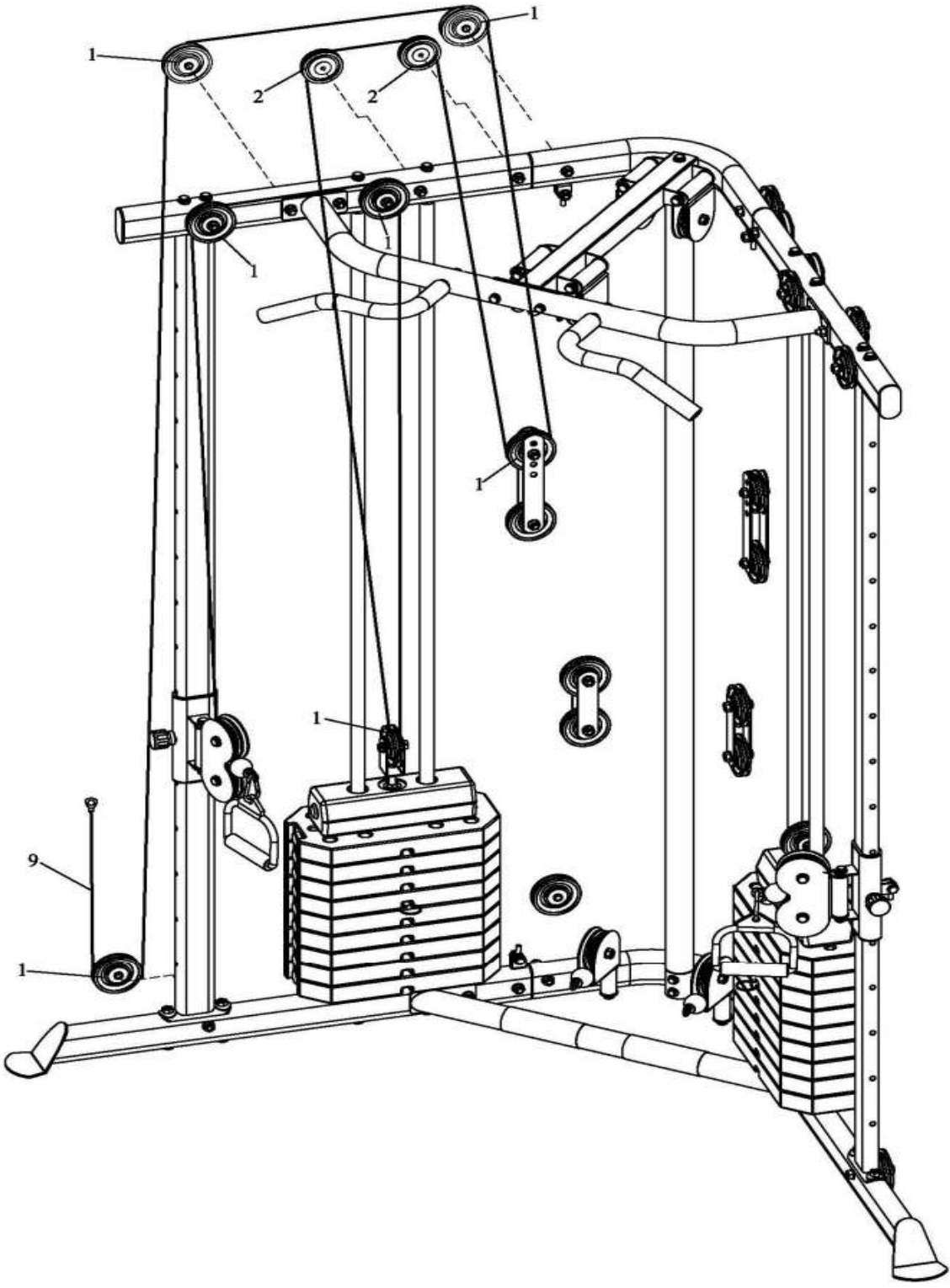
Schritt 2



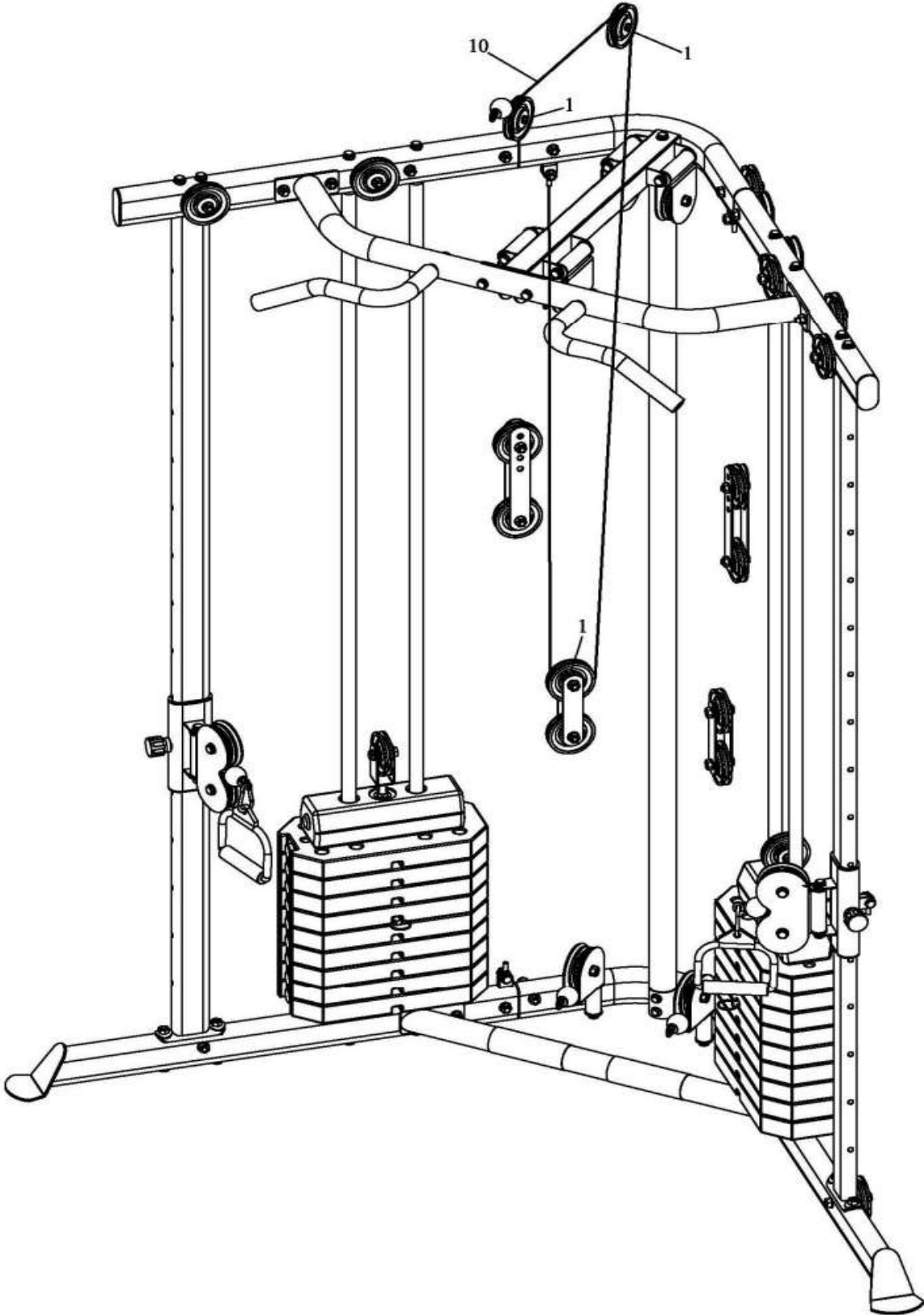
7. Schieben Sie die Unterlegscheiben (5) und Gummischeiben (3) auf die Führungsschienen (H).

8. Schieben Sie das Gewicht (T) auf die Führungsstangen (H) und stecken Sie dann die Aufhängestange (U) in das Gewicht (T).
9. Befestigen Sie den Sicherungseinsatz (V) mit dem Stift (W) an der Aufhängestange (U). Schieben Sie dann das obere Gewicht (S) auf die Führungsstangen (H) und befestigen Sie die Schwenkhalterung der IV-Rolle (R) mit einer Unterlegscheibe (32) und einer Mutter (16) an der Aufhängungsstange (U). (siehe Bild)
10. Befestigen Sie den oberen geraden Rahmen (G) und die große Rolle (1) am oberen gebogenen Rahmen (K) mit den Befestigungselementen: (21), (29) und (30).
11. Befestigen Sie den oberen geraden Rahmen (G) mit den Befestigungselementen (25) und (28) am Seitenpfosten (D) und den Führungsstangen (H).
12. Befestigen Sie die Querstange (I), die großen Rollen (1) und die kleinen Rollen (2) am oberen geraden Rahmen (G) mit den Befestigungselementen: (18), (20), (21), (22), (29) und (30)). (siehe Bild)
13. Befestigen Sie die Schwenkhalterungen III (Q) an der oberen Querstange (J) mit den Achsen (F), Abstandshaltern (4) und Befestigungselementen: (29) und (13).
14. Befestigen Sie die obere Querstange (J) an der Querstange (I) und dem oberen gebogenen Rahmen (K) mit den Befestigungselementen: (17), (19), (28) und (29). (siehe Bild)
15. Befestigen Sie die hintere Säule (L) an der oberen Querstange (J) mit den Befestigungselementen: (23) und (29).

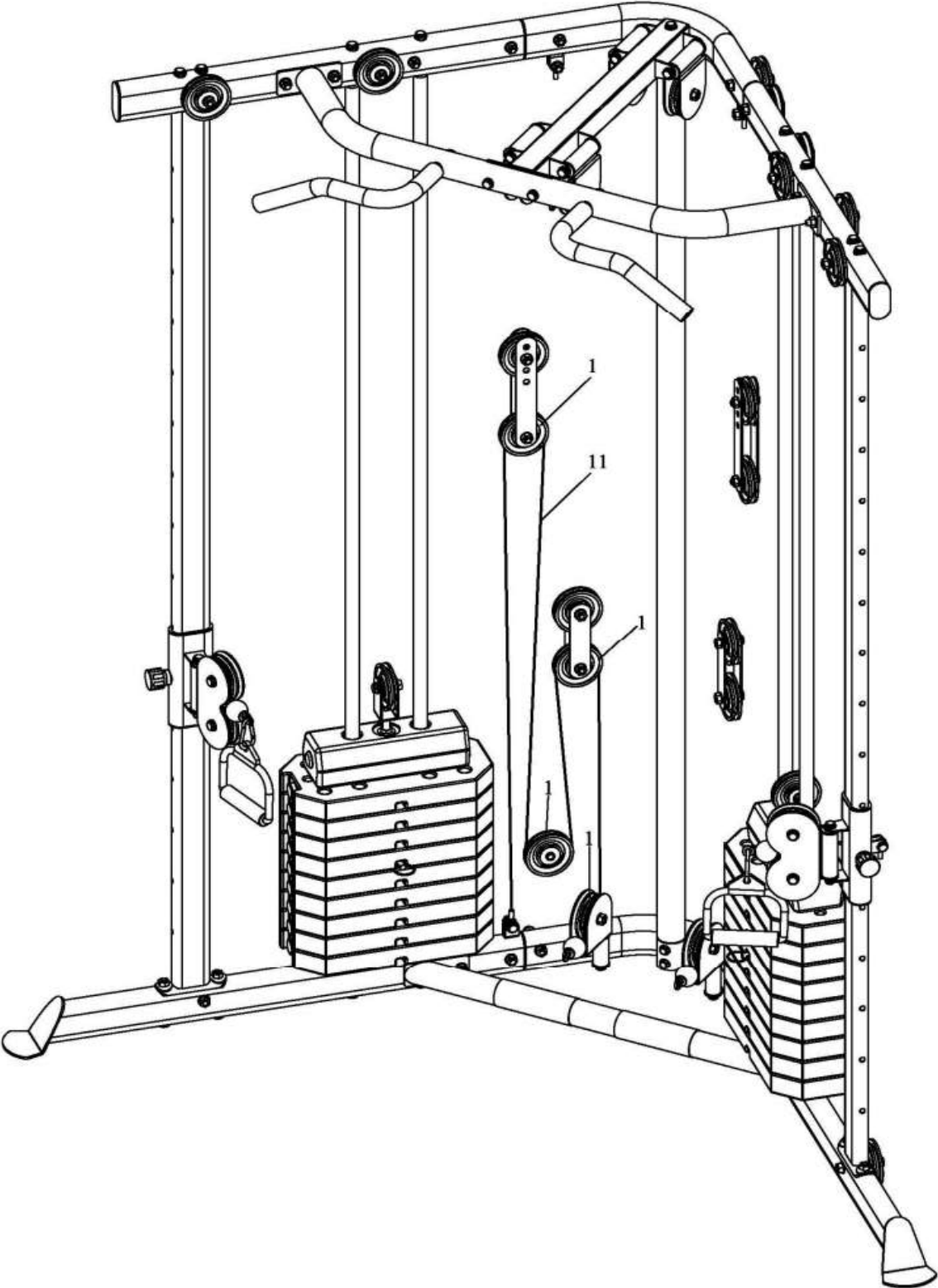
Durchziehen des Seil Nr.1



Durchziehen des Seil Nr.2



Durchziehen des Seil Nr.3



GARANTIEBEDINGUNGEN, REKLAMATION

Allgemeine Bestimmungen und Definitionen

Diese Garantiebedingungen und das Reklamationsverfahren regeln die Bedingungen und den Umfang der vom Verkäufer gewährten Garantie für die an den Käufer gelieferte Ware sowie das Verfahren zur Begleichung der Reklamationsansprüche des Käufers für die gelieferte Ware. Die Garantiebedingungen und das Beschwerdeverfahren unterliegen den einschlägigen Bestimmungen des Gesetzes Nr. 40/1964 Coll., Des Bürgerlichen Gesetzbuchs, des Gesetzes Nr. 513/1991 Coll., Des Handelsgesetzbuchs und des Gesetzes Nr. 634/1992 Coll., Des Verbraucherschutzgesetzes in der jeweils gültigen Fassung. spätere Vorschriften, auch in Angelegenheiten, die in diesen Garantiebedingungen und im Beschwerdeverfahren nicht erwähnt sind.

Verkäufer ist SEVEN SPORT s.r.o. mit Sitz in Bořivojova 35/878, 13000 Praha, I.Č. 26847264, eingetragen in das Handelsregister des Landgerichts in Prag, Abschnitt C, Beilage 116888.

Aufgrund der geltenden gesetzlichen Bestimmungen wird zwischen einem Käufer, der Verbraucher ist, und einem Käufer, der kein Verbraucher ist, unterschieden.

"Käufer-Verbraucher" oder einfach "Verbraucher" ist eine Person, die beim Abschluss und bei der Ausführung eines Vertrags nicht im Rahmen ihres Handels oder Geschäfts handelt.

"Ein Käufer, der kein 'Verbraucher' ist, ist ein Unternehmer, der Produkte kauft oder Dienstleistungen für den Zweck seines Geschäfts mit diesen Produkten oder Dienstleistungen nutzt. Dieser Käufer unterliegt dem Rahmenkaufvertrag und den Geschäftsbedingungen, soweit diese für ihn und das Handelsgesetzbuch gelten.

Diese Garantiebedingungen und das Reklamationsverfahren sind Bestandteil jedes zwischen Verkäufer und Käufer geschlossenen Kaufvertrags. Die Garantiebedingungen und das Beschwerdeverfahren sind gültig und bindend, sofern die Parteien im Kaufvertrag oder in einem Nachtrag zu diesem Vertrag oder einer anderen schriftlichen Vereinbarung nichts anderes vereinbart haben.

Garantiebedingungen

Garantiezeit

Der Verkäufer gewährt dem Käufer eine Garantie für die Qualität der Ware für einen Zeitraum von 24 Monaten, wenn von der Garantiekarte, Rechnung für die Ware, Lieferschein oder Ein anderes Dokument für die Ware gibt keine andere vom Verkäufer angegebene Garantiezeit an. Die gesetzliche Dauer der dem Verbraucher gewährten Garantie bleibt davon unberührt.

Mit der Qualitätsgarantie übernimmt der Verkäufer die Verpflichtung, dass die gelieferte Ware für einen bestimmten Zeitraum für den normalen Gebrauch geeignet ist, oder für den vereinbarten Zweck und dass es das Übliche behält, oder vereinbarte Eigenschaften.

Die Garantiebedingungen gelten nicht für verursachte Mängel (falls zutreffend für das gekaufte Produkt):

- durch die Schuld des Benutzers, dh Beschädigung des Produkts durch unprofessionelle Überholung, fehlerhafte Montage, unzureichendes Einsetzen der Sattelstütze in den Rahmen, unzureichendes Anziehen der Pedale in den Griffen und Griffen zur Mittelachse

- unsachgemäße Wartung
- mechanischer Schaden
- Verschleiß von Teilen während des normalen Gebrauchs (z. B. Gummi- und Kunststoffteile, Bewegungsmechanismen, Gelenkverbindungen usw.)
- ein unvermeidbares Ereignis, eine Naturkatastrophe
- unprofessionelle Interventionen
- unsachgemäße Handhabung oder unsachgemäße Platzierung, niedrige oder hohe Temperatur, Wasser, übermäßiger Druck und Stöße, absichtlich veränderte Konstruktion, Form oder Abmessungen

Garantiverfahren

Verfahren zur Geltendmachung eines Warenmangels

Der Käufer ist verpflichtet, die vom Verkäufer gelieferte Ware so bald wie möglich nach dem Risiko einer Beschädigung der Ware zu prüfen. nach seiner Lieferung. Die Inspektion muss vom Käufer so durchgeführt werden, dass alle Mängel festgestellt werden, die bei einer angemessenen professionellen Inspektion festgestellt werden können.

Bei einer Reklamation über die Ware ist der Käufer verpflichtet, auf Verlangen des Verkäufers den Kauf und die Begründung der Reklamation durch eine Rechnung oder einen Lieferschein mit der angegebenen Produktionsnummer (Seriennummer) oder denselben Unterlagen ohne Seriennummer nachzuweisen. Wenn der Käufer mit diesen Unterlagen die Rechtmäßigkeit der Beschwerde nicht nachweist, hat der Verkäufer das Recht, die Beschwerde abzulehnen.

Wenn der Käufer einen Mangel meldet, der nicht durch die Garantie abgedeckt ist (z. B. wurden die Garantiebedingungen nicht erfüllt, der Mangel wurde versehentlich gemeldet usw.), ist der Verkäufer berechtigt, die vollständige Erstattung der Kosten zu verlangen, die im Zusammenhang mit der Beseitigung des vom Käufer gemeldeten Mangels entstehen. In diesem Fall basiert die Berechnung des Service-Eingriffs auf der gültigen Preisliste der Arbeitsleistung und der Transportkosten.

Wenn der Verkäufer (durch Testen) feststellt, dass das beanspruchte Produkt nicht fehlerhaft ist, gilt der Anspruch als ungerechtfertigt. Der Verkäufer behält sich das Recht vor, die Zahlung von Kosten zu verlangen, die im Zusammenhang mit einer ungerechtfertigten Beschwerde anfallen.

Für den Fall, dass sich der Käufer über Mängel an der von der Garantie abgedeckten Ware gemäß den gültigen Garantiebedingungen des Verkäufers beschwert, wird der Verkäufer den Mangel beseitigen, indem er das defekte Teil oder die defekte Ausrüstung durch ein fehlerfreies repariert oder ersetzt. Mit Zustimmung des Käufers ist der Verkäufer berechtigt, im Austausch gegen fehlerhafte Ware andere Waren voll funktionsfähig zu liefern, jedoch mindestens die gleichen oder bessere technische Parameter. Die Wahl bezüglich der Art und Weise der Bearbeitung der Beschwerde gemäß diesem Absatz liegt beim Verkäufer.

Der Verkäufer wird die Reklamation spätestens 30 Tage nach Lieferung der fehlerhaften Ware bearbeiten, es sei denn, es wurde eine längere Frist vereinbart. Als Abrechnungstag gilt der Tag, an dem die reparierte oder ersetzte Ware dem Käufer übergeben wurde. Wenn der Verkäufer die Reklamation aufgrund der Art des Mangels nicht innerhalb der angegebenen Frist bearbeiten kann, wird er mit dem Käufer eine alternative Lösung

vereinbaren. Wird keine solche Einigung erzielt, ist der Verkäufer verpflichtet, dem Käufer eine finanzielle Entschädigung in Form einer Gutschrift zu gewähren.



SEVEN SPORT GmbH

Sitz: Borivojova 35/878, 130 00, Prag 3, CZ
Bestellungen: +420 556 300 970 , objednavky@insportline.cz
Reklamation: +420 556 770 190, Mobil: +420 604 853 019, reklamace@insportline.cz
Service: +420 556 770 190, Mobil: +420 604 853 019, servis@insportline.cz
IČO: 26847264
Steuernummer: CZ26847264
Fax: +420 556 770 192, (service +420 556 770 191)
Web: www.insportline.cz
www.worker.cz
www.worker-moto.cz



INSPORTLINE GmbH

Sitz: Bratislavská 36, Trenčín 911 05, SK
Bestellungen: +421(0)326 526 701, +421(0)917 649 192, objednavky@insportline.sk
Reklamation: +421(0)326 526 701, +421(0)918 408 519, reklamacie@insportline.sk
IČO: 36311723
Steuernummer: SK2020177082
Fax: +421(0)326 526 705
Web: www.insportline.sk,
www.worker.sk,
www.worker-moto.sk

Verkaufsdatum:

Stempel und Unterschrift des Verkäufers: